

# CONTATO ENSAIOS ELÉTRICOS



**PLATAFORMA  
GESTÃO DE EPI E EPC  
EMISSÃO DE LAUDOS  
DIGITAIS**



# BENEFÍCIOS DA PLATAFORMA:

- DESIGNER CLEAN
- SISTEMA COM RESPOSTAS MAIS RÁPIDAS
- CADASTRO DE COLABORADORES (COORDENADORES, SUPERVISORES E ELETRICISTAS)
- VOCÊ PODERÁ VINCULAR UM LAUDO AO COLABORADOR, **PODENDO ASSIM IDENTIFICAR COM QUEM ESTÁ CADA MATERIAL ENSAIADO.**
- TODOS OS EQUIPAMENTOS (EPI/EPC) PODERÃO SER RASTREADOS POR EMBARCAÇÃO, EMPRESA, VEÍCULOS OU COLABORADOR INDIVIDUALMENTE
- A PLATAFORMA POSSIBILITA TAMBÉM A VINCULAÇÃO DE TODOS OS **EQUIPAMENTOS A UMA DETERMINADA UNIDADE DE SUA EMPRESA**
- PESQUISA NA ÁREA DA BIBLIOTECA DE NORMAS E PROCEDIMENTOS OPERACIONAIS
- **RELATÓRIOS DE GESTÃO**
- SUPERVISÃO DE TST A DISTANCIA: A ÁREA DE SEGURANÇA DO TRABALHO, PODERÁ A DISTANCIA MONITORAR TODOS OS VENCIMENTOS DOS EQUIPAMENTOS DE TODA EMPRESA SEM HAVER NECESSIDADE DE DESLOCAMENTO A INSPECIONAR O MATERIAL.



# ALERTAS DE VENCIMENTOS

- A PLATAFORMA ENVIARÁ AUTOMATICAMENTE **E-MAIL DE ALERTA** AO SUPERVISOR INFORMANDO O VENCIMENTO DE SEUS LAUDOS **20 DIAS ANTES**




**Laudos expirando  
VEMAN ENGENHARIA  
DE MANUTENÇÃO E  
GESTÃO DE ATIVOS  
LTDA - ANGRA DOS  
REIS**

Prezado(a) MICHELLE MENEZES,

20.938.292/0001-15 VEMAN ENGENHARIA DE  
MANUTENÇÃO E GESTÃO DE ATIVOS LTDA -  
ANGRA DOS REIS

Encontram-se expirando os seguintes  
laudos.



1. Laudo **1032** -LUVA ISOLANTE DE BORRACHA CLASSE 0- com vencimento em **29/05/2021**
2. Laudo **1036** -LUVA ISOLANTE DE BORRACHA CLASSE 0- com vencimento em **29/05/2021**
3. Laudo **1035** -LUVA ISOLANTE DE BORRACHA CLASSE 0- com vencimento em **29/05/2021**
4. Laudo **1034** -LUVA ISOLANTE DE BORRACHA CLASSE 0- com vencimento em **29/05/2021**
5. Laudo **1033** -LUVA ISOLANTE DE BORRACHA CLASSE 0- com vencimento em **29/05/2021**

E-mail enviado para  
[michelle.menezes@verzani.com.br](mailto:michelle.menezes@verzani.com.br)  
Atenciosamente,

**CONTATOS ENSAIOS TÉCNICOS E  
TREINAMENTOS LTDA.**

(21) 2147-9259 - (21) 99441-8620

[ensaioseletricosrj@gmail.com](mailto:ensaioseletricosrj@gmail.com)



# RELATÓRIOS

- ➔ VALOR GASTO COM ENSAIOS DE EQUIPAMENTOS EM DETERMINADO PERÍODO
- ➔ QUANTITATIVO DE ENSAIOS REALIZADOS POR PERÍODO E POR EQUIPAMENTO INDIVIDUALMENTE
- ➔ FICHA DE EPI POR COLABORADOR, POR EMBARCAÇÃO E POR VEÍCULO
- ➔ RELAÇÃO POR PERÍODO DE EPI/EPC COM DATAS DE VENCIMENTOS DE SEUS RESPECTIVOS LAUDOS TÉCNICOS



# LAUDOS DIGITALIZADOS NO EPI



CONTATO - ENSAIOS ELÉTRICOS  
CNPJ: 08.618.923/0001-13 TEL.: (21) 99441-8620  
DATA: 04 . 06 . 2021  
VAL: 04 . 12 . 2021 LD: 57188

**FACIL LEITURA E  
DURABILIDADE**

# CONSULTA DISPONIBILIZADA EM TODOS OS SEGMENTOS



RODOVIÁRIO

 VERIFIQUE **AQUI** o LAUDO DE SEU EPI/EPC



 (21) 9 9441-8620



AVIAÇÃO

TODOS EPI/EPC



NAVAL



# FORMAS DE ACESSO:



1 - ACESSO VIA DESKTOP:

[WWW.LAUDOSTECNICOSEE.COM.BR](http://WWW.LAUDOSTECNICOSEE.COM.BR)

2 - ACESSO VIA QR CODE – DIRETO = PUBLICO

3 - ACESSO VIA APLICATIVO (SMARTPHONE): BAIXE O APLICATIVO NO GOOGLE PLAY ▶ = ENSAIOS ELÉTRICOS

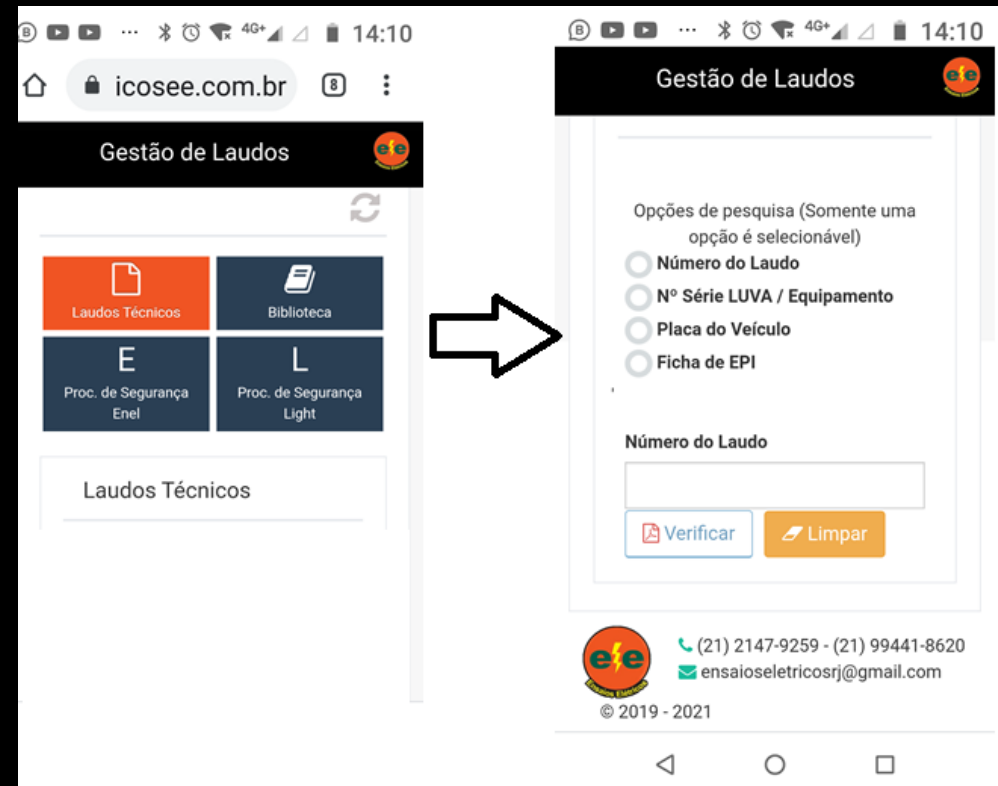

SEUS DADOS DE ACESSO EM TODOS OS CASOS:

Login: [laudosenelrj@ee.com.br](mailto:laudosenelrj@ee.com.br)

Senha: enelrj7845



# ACESSO VIA QR CODE PÚBLICO




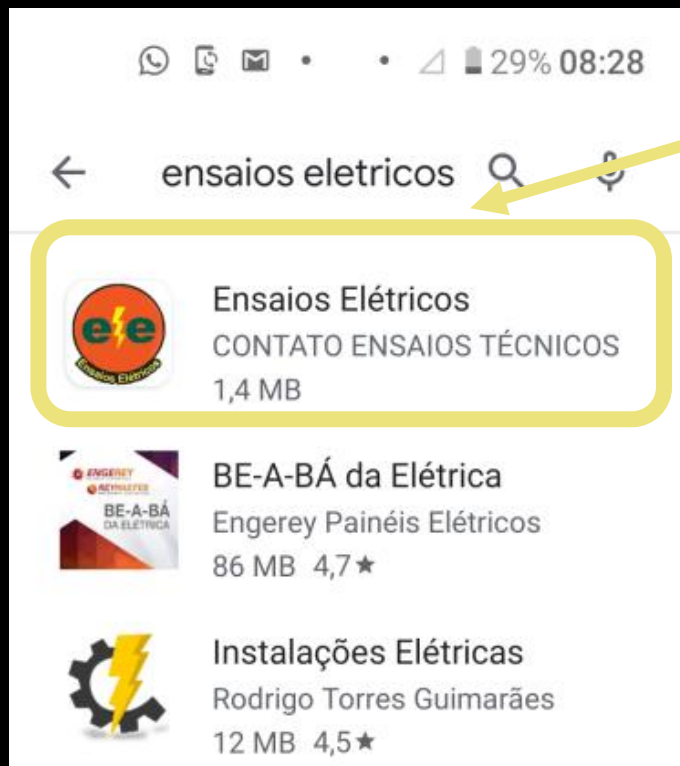
ACESSO DIRETO ATRAVÉS DA CÂMERA DE CELULAR



# ACESSO VIA APLICATIVO


## BAIXE O APLICATIVO NO GOOGLE PLAY

### ENSAIOS ELÉTRICOS



Entre com a sua senha e login.

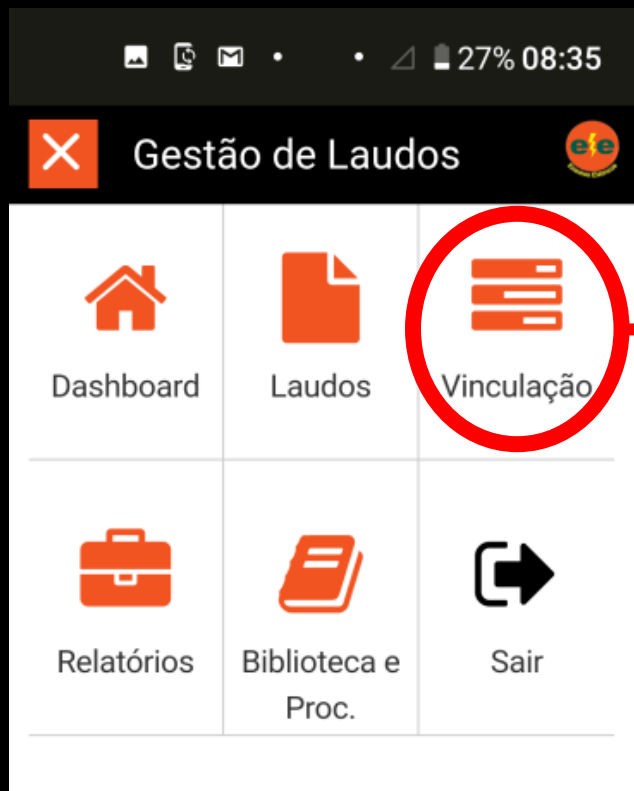
The login page features the 'e/e Ensaios Elétricos' logo at the top. Below it is a 'Login' heading. There are two input fields: the first contains the email 'laudosveman@ee.com.br' and the second contains a masked password '.....'. A green button labeled 'Acessando ...' is positioned below the password field. At the bottom, contact information for 'CONTATOS ENSAIOS TÉCNICOS E TREINAMENTOS LTDA.' is provided, including CNPJ: 08.618.923/0001-13, phone numbers (21) 2147-9259 and (21) 99441-8620, and a copyright notice for 2019-2021.



The dashboard screenshot shows the 'Gestão de Laudos' interface. A red circle highlights the hamburger menu icon in the top left corner. The page title is 'Gestão de Laudos' and the user is identified as 'veman'. The main content area displays a 'Dashboard' with two key metrics: '2554 Laudos Aprovados vigentes' (represented by a grey document icon) and '109 Laudos Vencendo nos próximos 30 dias' (represented by a yellow document icon). The footer includes the 'e/e Ensaios Elétricos' logo, contact information (phone: (21) 2147-9259 - (21) 99441-8620, email: ensaioseletricosrj@gmail.com), and a copyright notice for 2019-2021.

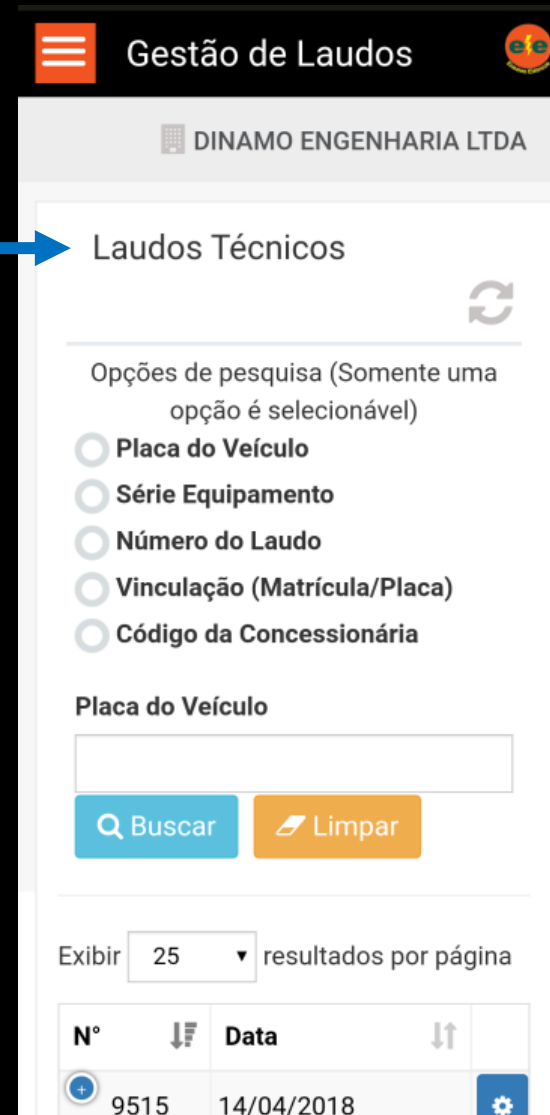
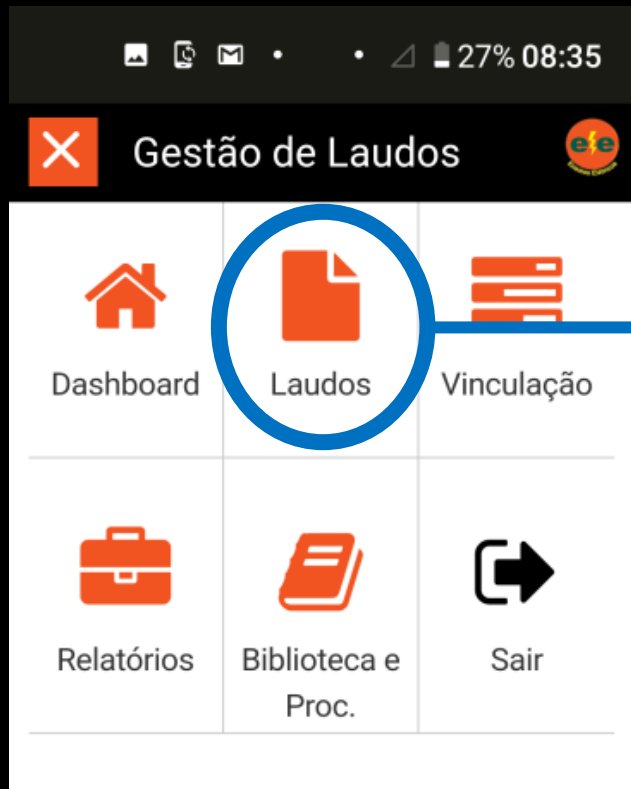


# Vinculação

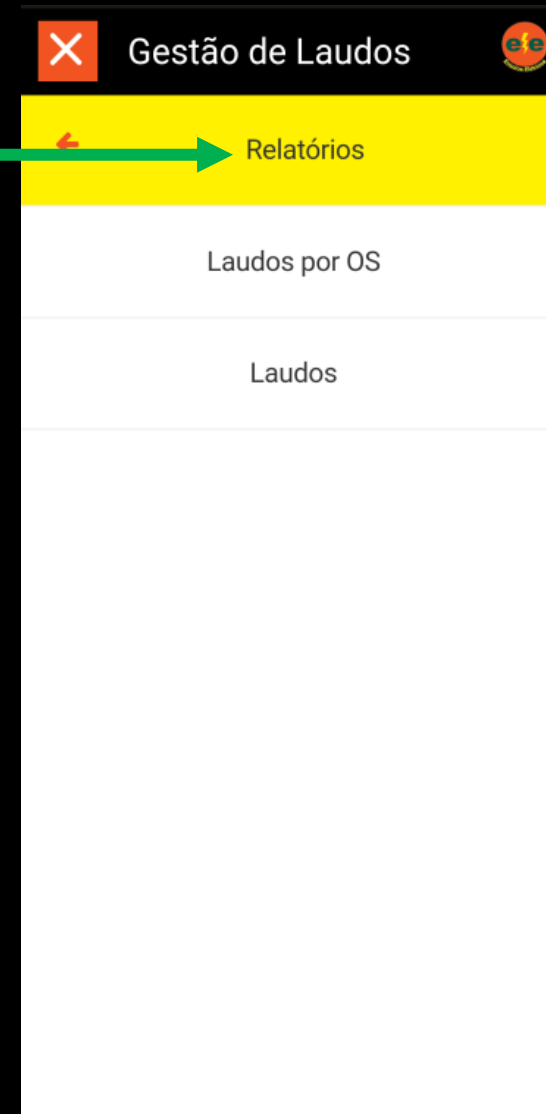
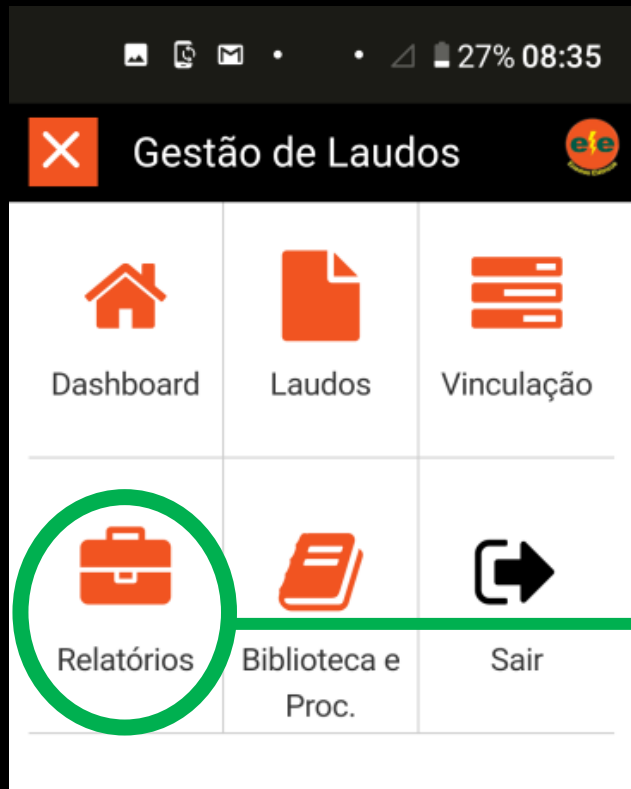


A screenshot of the 'Vinculação' form in the mobile application. The header shows a hamburger menu icon, the text 'Gestão de Laudos', and a logo. Below the header is the company name 'DINAMO ENGENHARIA LTDA'. The form title is 'Vinculação' with a refresh icon. A 'Listagem' button is visible. The form contains the following fields: 'Status \*' with a help icon and radio buttons for 'Ativo' (selected) and 'Inativo'; 'Nome / Marca / Unidade \*' with a text input field; 'Matrícula / Placa' with a text input field; and 'Função / Nr. Ordem' with a text input field. At the bottom, there are 'Cancelar' and 'Salvar' buttons.

# Laudos técnicos



## Relatórios



# Relatórios laudos/OS

**Gestão de Laudos**

DINAMO ENGENHARIA LTDA

Relatório de Laudos

Opções de pesquisa (Somente uma opção é selecionável)

- Placa do Veículo
- Série Equipamento
- Número do Laudo
- Vinculação (Matrícula/Placa)
- Código da Concessionária
- Vencimento
- Data do Laudo

Placa do Veículo

**Gestão de Laudos**

Relatórios

- Laudos por OS**
- Laudos

**Gestão de Laudos**

dinamo engenharia

DINAMO ENGENHARIA LTDA

Laudos por OS

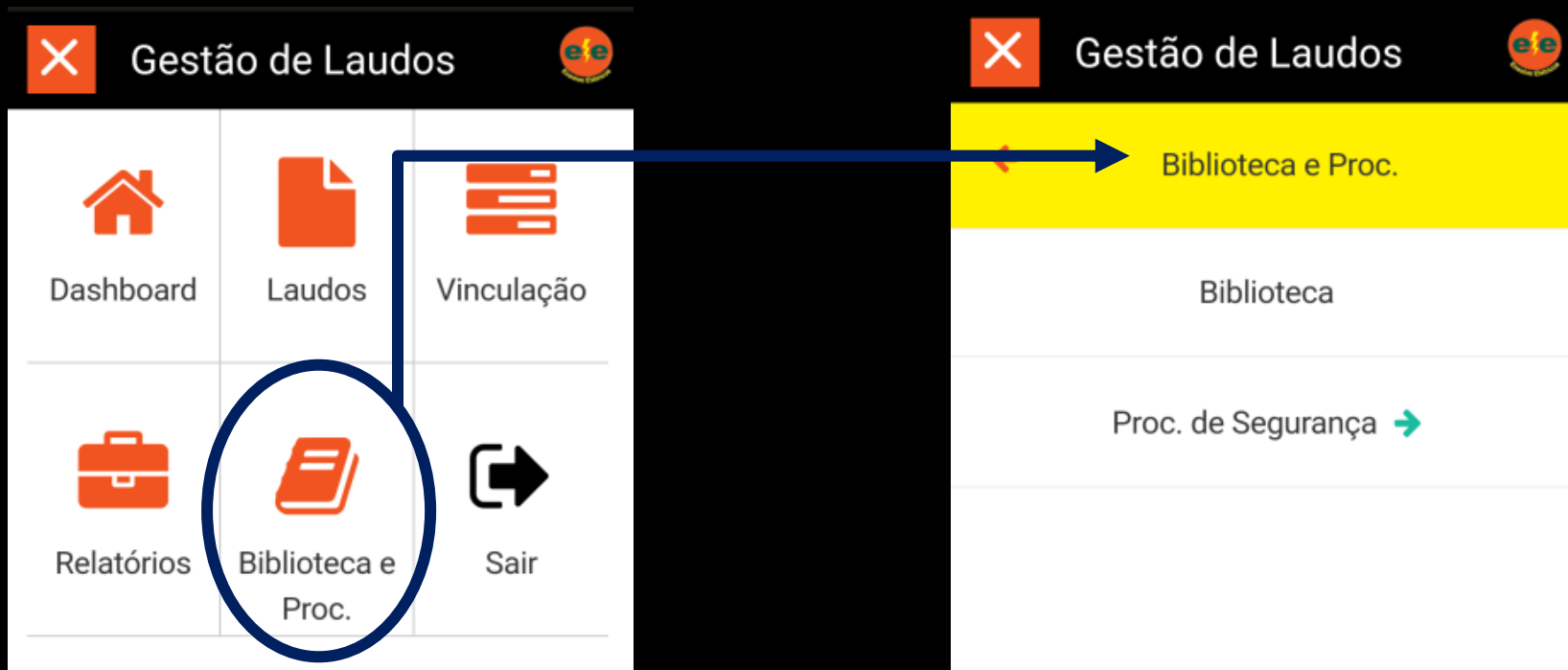
Ordem de Serviço \*

Selecione a OS

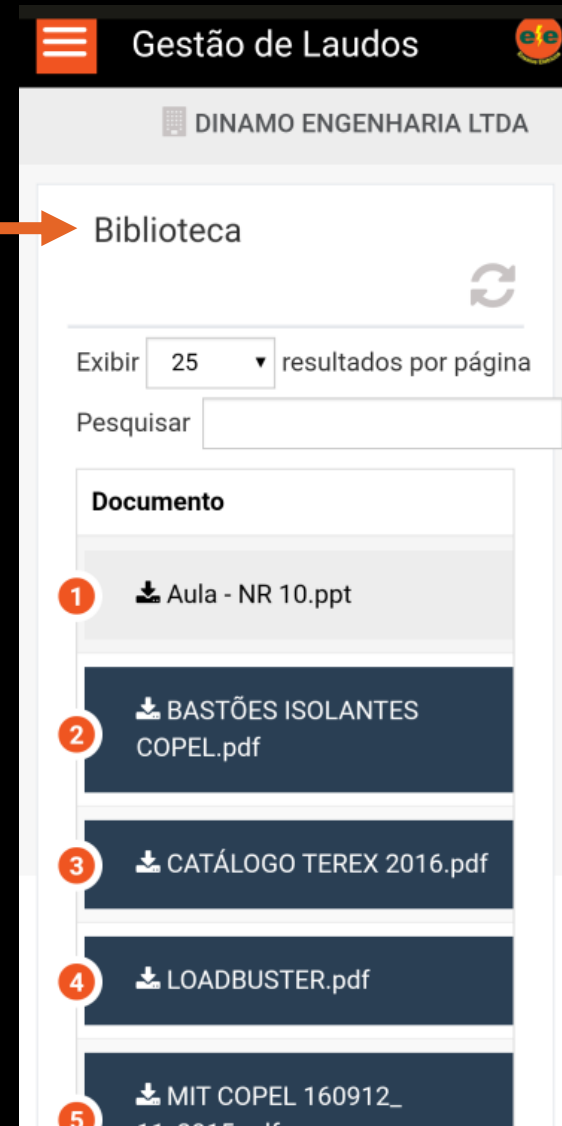
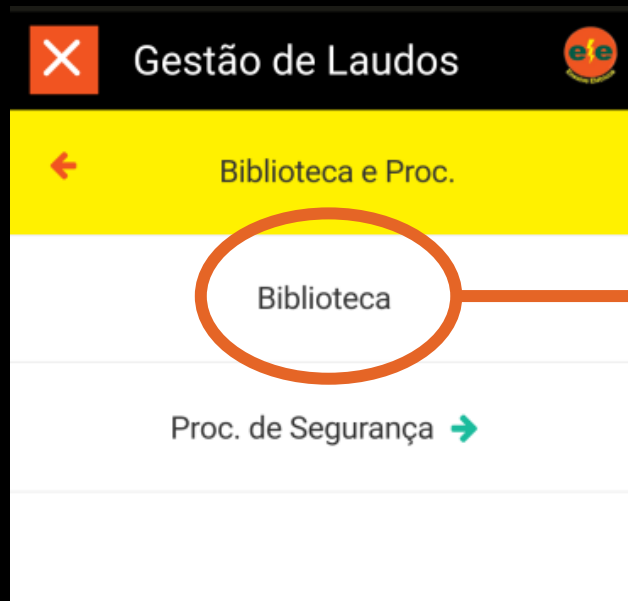
(21) 2147-9259 - (21) 99441-8620



# BIBLIOTECA



# Biblioteca





# NORMAS TECNICAS

**Gestão de Laudos**

DINAMO ENGENHARIA LTDA

**Enel**

Exibir 25 resultados por página

Pesquisar

**Documento**

- 1 Corte e religação / WKI-HSEQ-HSE-17-0001-INBR - Dispositivo de abertura de chaves com carga.pdf
- 2 Corte e religação / WKI-HSEQ-HSE-17-0005-INBR - Operação de chaves seccionadoras e fusíveis.pdf
- 3 Corte e religação / WKI-HSEQ-HSE-17-0009-INBR -

**Gestão de Laudos**

Proc. de Segurança

Enel

Light

**Gestão de Laudos**

DINAMO ENGENHARIA LTDA

**Light**

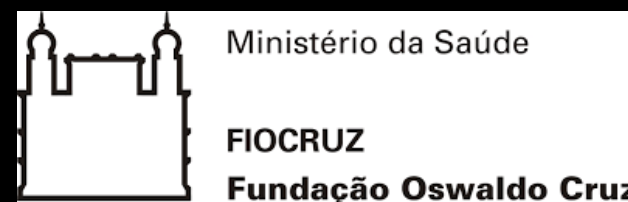
Exibir 25 resultados por página

Pesquisar

**Documento**

- 1 NTL0160 16-R2\_LUVASISOLANTE DE BORRACHA.pdf
- 2 PSL0001SE 16-R3-SEG SERV OPER, MANUT E CONSTRU SUBESTAÇÕES ALTA TENSÃO.pdf
- 3 PSL0003DT 16-R2-SEG SERV REDES AÉREAS DE.pdf

# PRINCIPAIS PARCEIROS COMERCIAIS



# CONTATO ENSAIOS ELÉTRICOS



**Sites:**

**EMPRESA:** [www.ensaioseletricosrj.com.br](http://www.ensaioseletricosrj.com.br)

**PLATAFORMA :** [www.laudostecnicosee.com.br](http://www.laudostecnicosee.com.br)

**Email:** [ensaioseletricosrj@gmail.com](mailto:ensaioseletricosrj@gmail.com)

**Telefone.:** 21 – 99441-8620